

Panorama des entreprises des métiers d'art en France

Version mise à jour en novembre 2009

Panorama des entreprises des métiers d'art en France

- **Objectif** : **estimer** le poids économique de ce secteur et son évolution sur les dernières années.
- **Méthode** : en associant les principaux acteurs professionnels concernés pour définir un champ statistique, dans le cadre d'un Comité de pilotage : AAF, APCM, CFMA, CPDHBJO, Fédération française de la Maroquinerie, FNAA, SEMA, UNAMA

Un travail tributaire des sources statistiques disponibles

- Le champ des métiers d'art est défini par la liste des 217 métiers, regroupés en 19 domaines, de l'Arrêté du 12/12/2003 du Ministre des PME, du commerce, de l'artisanat et des professions libérales
- Or, il n'existe pas de source statistique exhaustive permettant de compter les personnes qui exercent un **métier**

Un travail tributaire des sources statistiques disponibles

- Il existe en revanche des sources statistiques exhaustives, et de périodicité annuelle, **sur les entreprises** qui permettent :
 - un dénombrement des entreprises et de leur effectif salarié,
 - l'évaluation de leur activité économique (chiffre d'affaires, valeur ajoutée),
 - le suivi et la comparaison dans le temps de ces statistiques.

Une approche par l'activité économique des entreprises...

- Les statistiques relatives aux entreprises reposent sur les **activités économiques** que les entreprises exercent,
- Il s'agit donc de compter des entreprises sur un périmètre d'activités économiques.

...et non par les métiers

- Le métier d'ébéniste, par exemple, se retrouve dans 6 activités économiques :
 - fabrication de meubles divers (36.1J-B)
 - fabrication de meubles meublants (36.1G-Z)
 - fabrication de sièges d'ameublement (36.1A-Z)
 - fabrication d'objets divers en bois (20.5A-Z)
 - finition de meubles en bois (36.1K-A)
 - restauration et réparation de meubles (36.1K-D)
- Et ces 6 activités économiques ne comportent pas exclusivement des ébénistes...

L'approche par l'activité économique des entreprises : hypothèse de travail retenue

- Compter des entreprises exerçant des activités économiques implique donc qu'il faut :
 - abandonner l'idée de compter les métiers,
 - mais également abandonner l'idée de la **correspondance**, systématique et exhaustive, entre activités économiques et métiers.

Entreprises des métiers d'art : quels secteurs d'activité ?

- La NAFA (nomenclature d'activité française artisanale) recense les activités économiques du ressort de l'artisanat : c'est la seule qui apparaît appropriée pour identifier les activités relatives aux métiers d'art
- Le périmètre des activités relatives aux métiers d'art est un sous-ensemble de l'artisanat. Ce périmètre est défini dans notre étude par une sélection des activités :
 - qui peuvent présenter un caractère artistique ou rare,
 - et au sein desquelles des métiers d'art peuvent être exercés

Entreprises des métiers d'art : quels secteurs d'activité ?

- Ainsi, **55 codes d'activités économiques** sont sélectionnés dans la NAFA :
 - 28 codes d'activités dont l'intitulé évoque fortement, voire totalement, les métiers d'art,
 - 27 codes d'activités qui contiennent une part significative d'entreprises exerçant un métier d'art, mais qui ne sont toutefois pas majoritaires dans le code.
- Ces 55 activités peuvent être agrégées en **16 domaines** : arts graphiques, bijoux (bijouterie joaillerie, orfèvrerie et horlogerie), bois, cuir, divers, facture instrumentale, jeux, luminaire, métal, mode, patrimoine, pierre, terre, textile, tradition, verre.

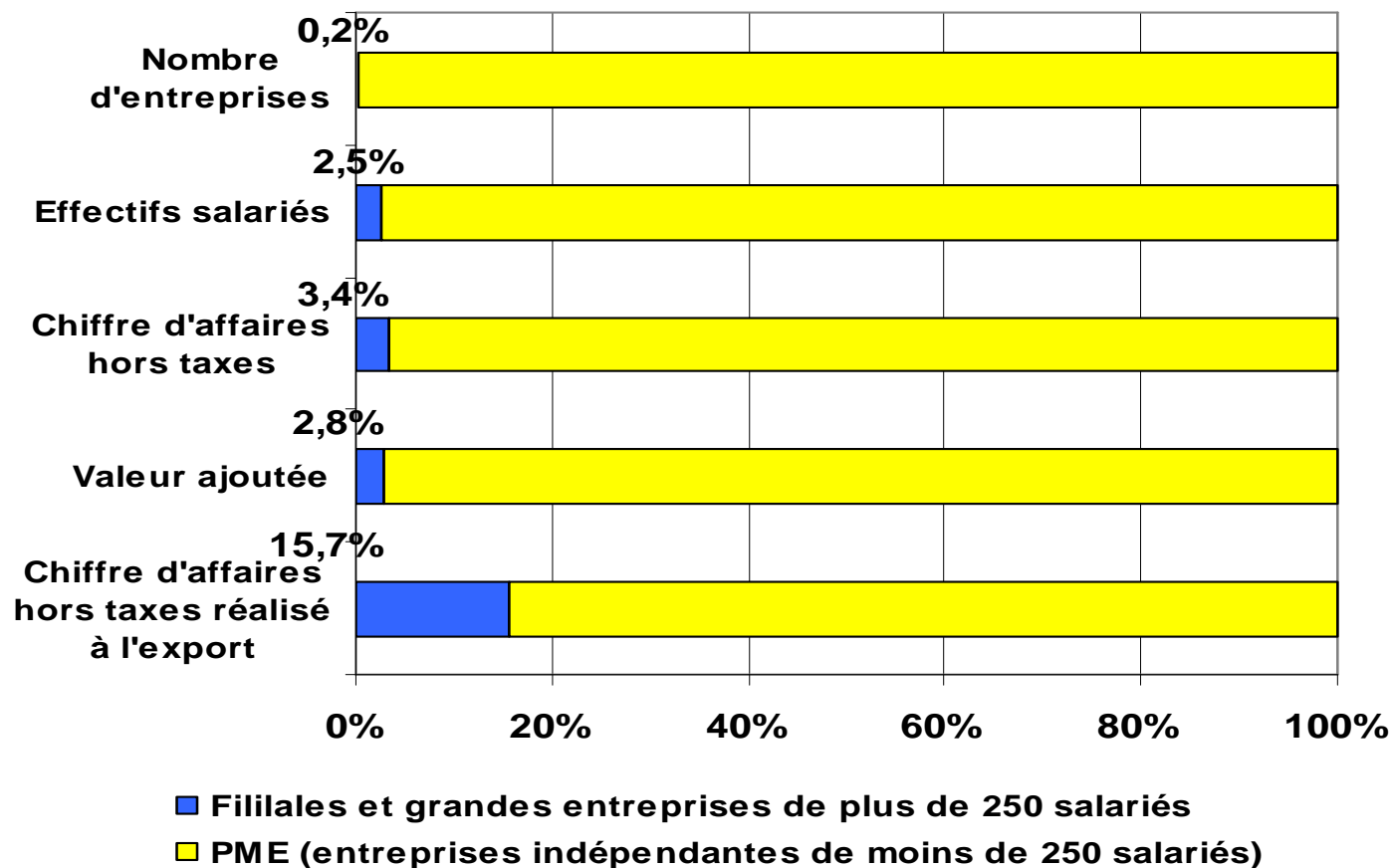
Qu'est-ce qu'une entreprise des métiers d'art ?

- La définition statistique retenue des entreprises des métiers d'art :
 - l'ensemble des entreprises* implantées en France (y compris DOM), inscrites au répertoire des métiers au titre de l'une de ces 56 activités.
- Une définition imparfaite :
 - couvrant 16 domaines sur les 19 définis par l'Arrêté : art floral, art du spectacle, et tableterie non couverts par le champ statistique
 - qui pêche par excès pour les 16 domaines couverts

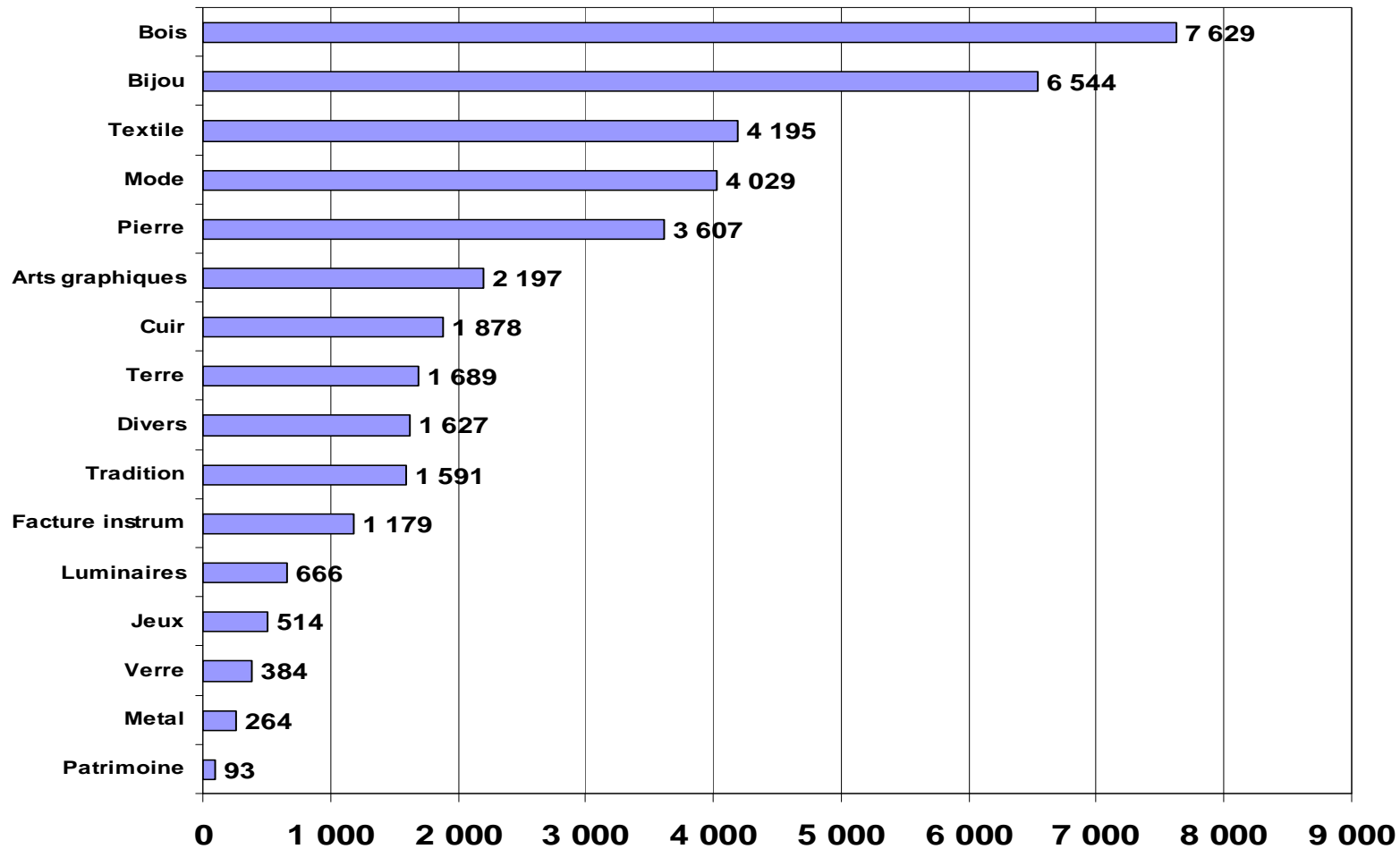
Combien d'entreprises des métiers d'art ?

- **38 086 entreprises** relèvent des activités des métiers d'art au 1er janvier 2008, en France entière, soit **13 entreprises sur 1000** du champ ICS (Industrie, Construction, Commerce et Services)
- La quasi totalité sont des PME (99,8%) (entreprises indépendantes de moins de 250 salariés)
- Un nombre d'entreprises en baisse (-2,9%) par rapport au 1er janvier 2003.

Les grandes entreprises de métiers d'art : très minoritaires, mais jouant un rôle conséquent à l'export



Le nombre d'entreprises des métiers d'art par domaine d'activité

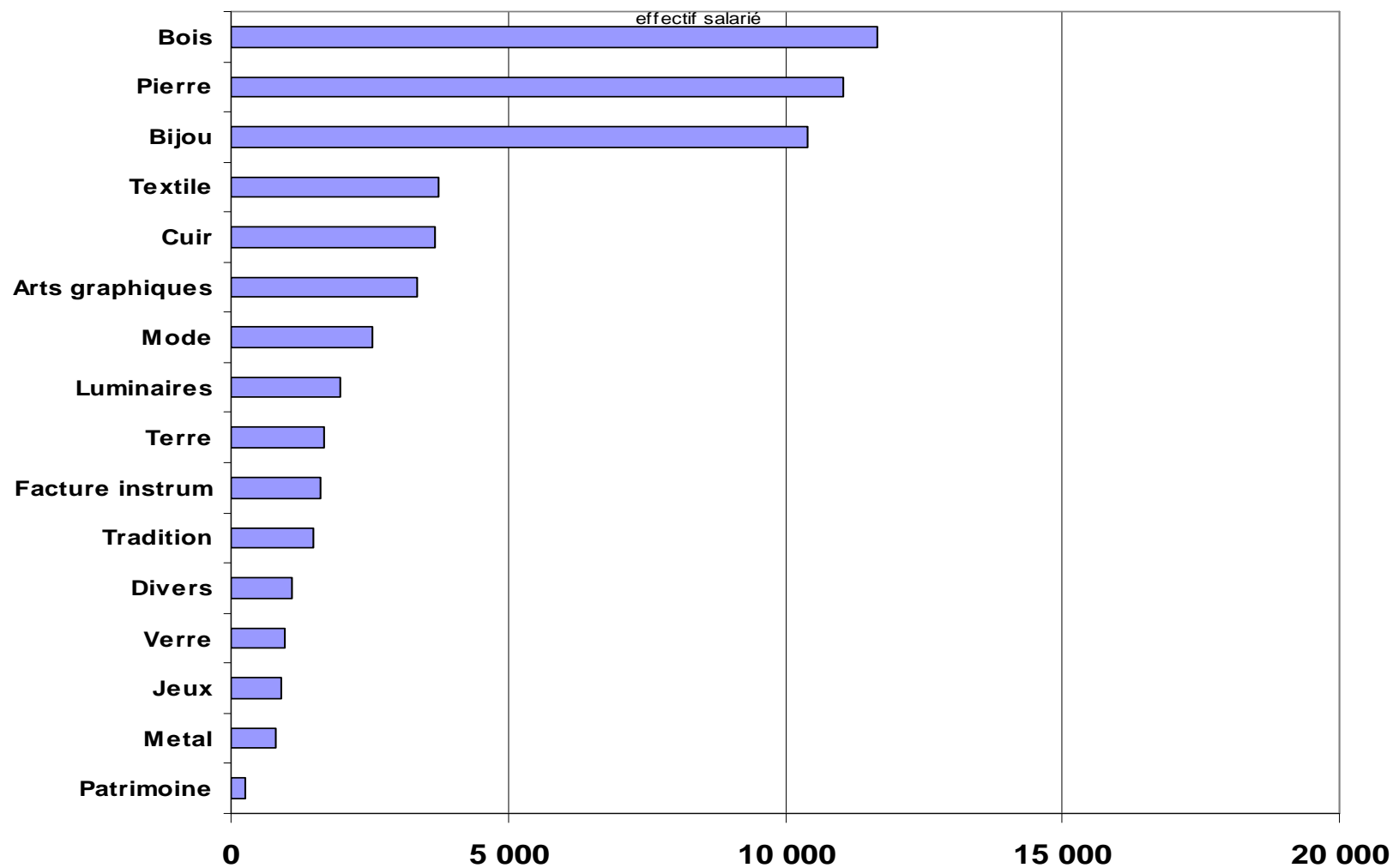


Source : Insee, SIRENE, DGCIS

L'emploi dans les entreprises des métiers d'art

- Les 55 secteurs d'activité relevant des métiers d'art emploient **59 128** salariés au 1er janvier 2008
- Entre 2003 et 2008, les effectifs salariés dans les entreprises des métiers d'art ont diminué de 14,5%

L'emploi par domaine d'activité en 2008



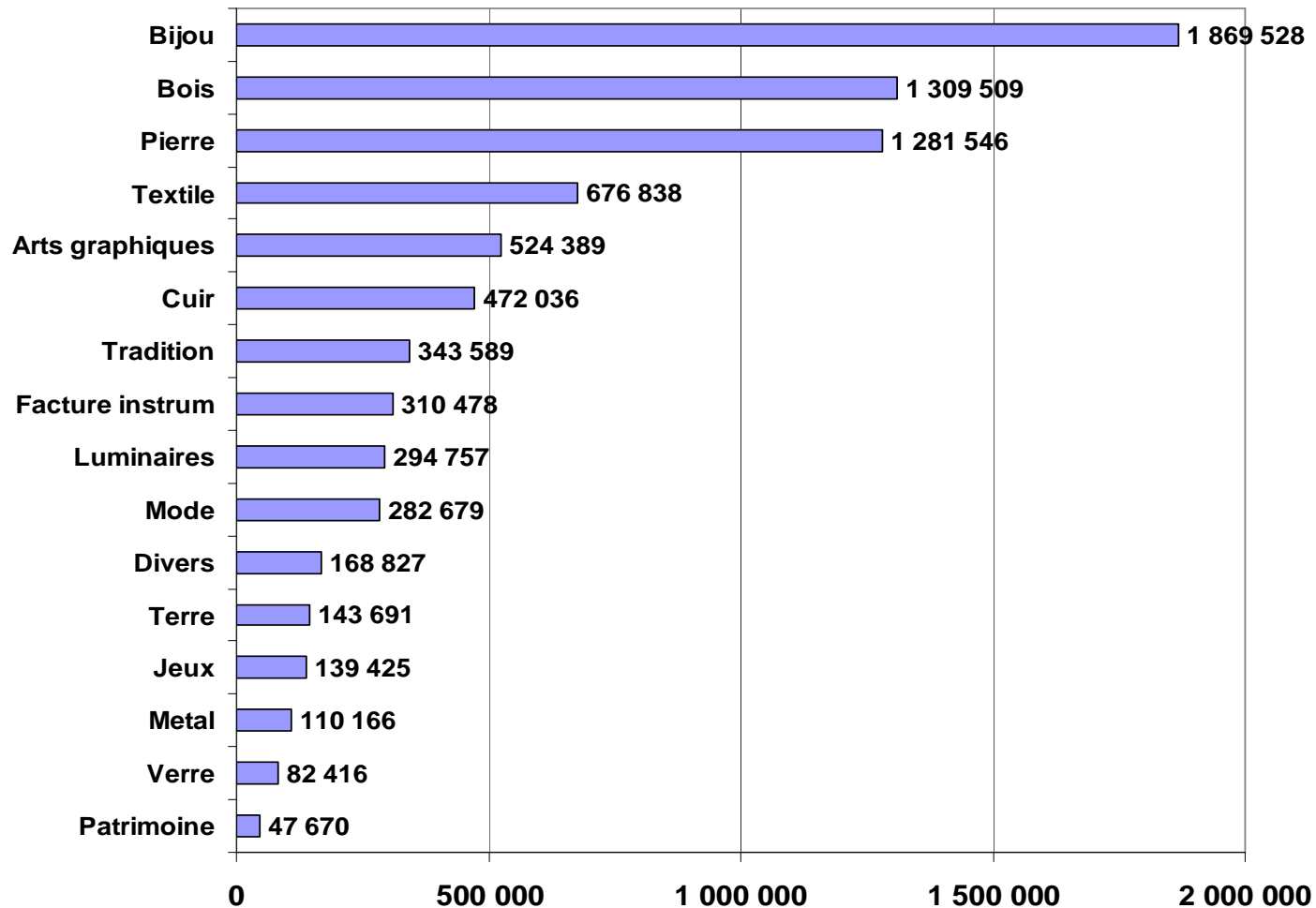
Effectifs salariés par domaine d'activité en 2008

Source : Insee-SIRENE, DGCIS

L'activité des entreprises des métiers d'art : le chiffre d'affaires

- Le chiffre d'affaires* des entreprises des métiers d'art s'élève à **8 milliards d'euros** en 2007 (+ 0,9% depuis 2002).
- Chiffre d'affaires* total à l'export : **727 millions d'euros** (9%)
- La part du chiffre d'affaires réalisée à l'export augmente de 1 point entre 2002 (8% du chiffre d'affaires*) et 2007
- **Hors taxes*

Le chiffre d'affaires HT (en milliers d'€) par domaine d'activité en 2007



La richesse produite par les entreprises des métiers d'art : la valeur ajoutée

- La valeur ajoutée totale des entreprises des métiers d'art s'élève à **2,9 milliards d'euros** en 2007 (+ 2,6 % par rapport à 2002).
- soit **0,3% de la valeur ajoutée totale** du champ ICS (Industrie, Commerce et Services).

La valeur ajoutée en milliers d'€ en 2007 par domaine d'activité

